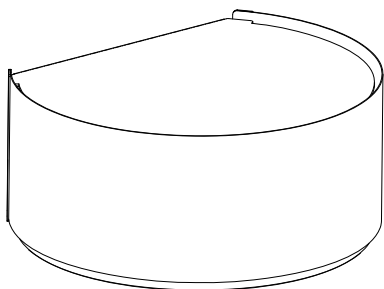


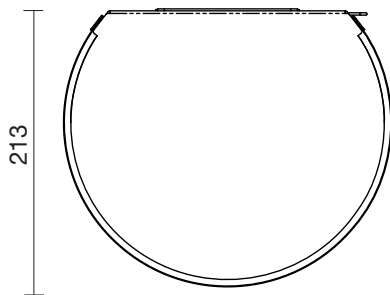
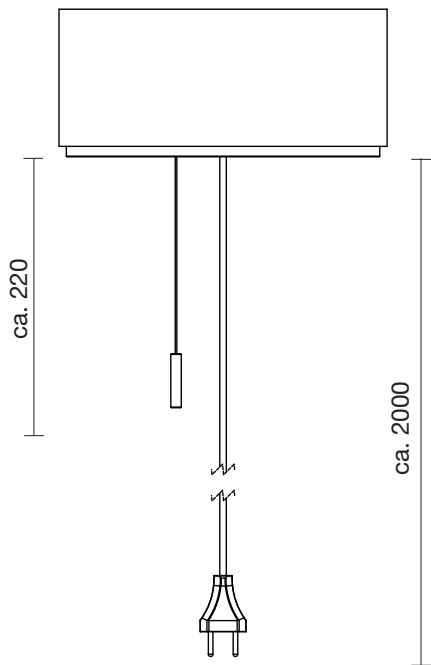
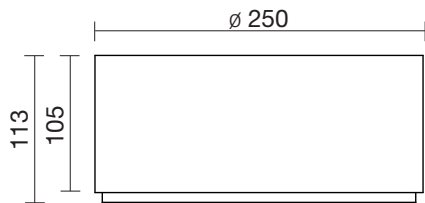
# ARBA

Wandleuchte  
Wall lamp  
Applique  
Wandlamp  
Apparecchio da parete



Montageanleitung  
Assembly Instructions  
Instruction de montage  
Montagehandleiding  
Istruzioni di montaggio





## Technische Hinweise

## Technical Information

## Indications techniques



- BELUX-Produkte ohne Stecker müssen ausschließlich von einer autorisierten Fachkraft installiert werden.
- Wenn die Leuchte in Betrieb ist, besteht beim Glühmittel Verbrennungsgefahr!
- Beim Leuchtmittelwechsel besteht Verbrennungsgefahr.
- Bei Montage, Reinigung, Wartungsarbeiten und Leuchtmittelwechsel immer Stromzufuhr durch Entfernen der bauseitigen Sicherung unterbrechen!
- Beim Leuchtmittelwechsel immer Stromzufuhr durch Ausziehen des Steckers aus der Steckdose unterbrechen!



- Eingangsspannung 220-240V 50/60Hz



- Leuchtmittel TC-TE 18W/830



- ARBA ist mehrheitlich aus Holz gefertigt. Das Naturprodukt kann sich durch äussere Einflüsse mit der Zeit leicht verdunkeln.

ARBA wurde mit Weissöl behandelt. Bitte reinigen Sie ARBA mit einem trockenen Staubwedel oder einem weichen Tuch; starkes Reiben ist zu vermeiden.



- Leuchte darf nicht im Freien verwendet werden



- Schutzklasse I



- Technische Konformität gemäss EN-Richtlinien

- BELUX products without a power plug must be installed exclusively by an authorized expert.
- When switched on, the lamp may cause burns when touched!
- When changing the bulbs you are in danger of getting burned!
- During installation, cleaning, maintenance work and change of illuminants always interrupt the power supply by removing the respective circuit breaker!
- When changing the illuminants, always disconnect the power supply by pulling the plug from the socket!

- Input voltage 220-240V 50/60Hz

- Lamp TC-TE 18W/830

- ARBA is mostly made of wood. The natural product may vary because of external factors and become slightly darker with time.

ARBA should be cleaned using a dry duster or soft cloth. It should be gently wiped without the use of force.

- Lamp must not be used in the open

- Safety class I

- Technical conformity according to European Standard guidelines

- Le luminaire ne peut être installé que par une main-d'oeuvre qualifiée autorisée.
- Lorsque la lampe est allumée, vous pouvez vous brûler avec l'ampoule!
- Le remplacement de sources lumineuses recèle un risque de brûlures!
- Lors du montage, du nettoyage, des travaux de maintenance et du remplacement des sources lumineuses, veuillez toujours couper le courant en retirant le fusible!
- Lors du changement de l'ampoule, toujours couper l'alimentation électrique en débranchant la prise.

- Tension d'entrée 220-240V 50/60Hz

- Ampoule TC-TE 18W/830

- ARBA est essentiellement fabriquée en bois. Ce produit naturel peut foncer avec le temps du fait des influences extérieures.

Nettoyez ARBA à l'aide d'un plumeau ou d'un chiffon doux, évitez de frotter fortement.

- Ne pas utiliser la lampe à l'extérieur

- Classe de protection I

- Conformité technique selon les directives EN

## Technische aanwijzingen

## Informazioni tecniche



- Armatuur mag uitsluitend door een erkend elektro-technisch installateur geïnstalleerd worden.
- Een brandende lamp is heet. Pas op voor verbrandingsgevaar!
- Bij het wisselen van het lichtmiddel bestaat verbrandingsgevaar!
- Onderbreek altijd de stroomtoevoer door verwijderen van de toestelzijdige stop bij de montage, reiniging, onderhoudswerk en het verwisselen van de gloeilamp!
- Bij de wissel van verlichtingsmiddelen steeds stroomtoevoer onderbreken door de stekker uit het stopcontact te trekken!



- La lampada può essere installata solo da uno specialista.
- Pericolo di scottature! Non toccare la lampadina quando la lampada è accesa!
- Durante la sostituzione dei corpi luminosi sussiste il pericolo di combustione!
- In caso di interventi di installazione, la pulizia, manutenzione e sostituzione dei corpi luminosi interrompere sempre l'alimentazione elettrica eliminando la protezione prevista!
- Quando si cambia la lampadina interrompere sempre l'alimentazione elettrica staccando la spina dalla presa!



- Ingangsspanning  
220-240V 50/60Hz

- Tensione di alimentazione  
220-240V 50/60Hz



- Lamp  
TC-TE 18W/830

- Lampadina  
TC-TE 18W/830



- ARBA is grotendeels uit hout vervaardigd. Dit natuurproduct kan door invloeden van buitenaf na verloop van tijd wat donkerder worden.

- ARBA è realizzata prevalentemente in essenza di legno. Nel corso del tempo questo prodotto naturale può leggermente scurirsi a causa di influssi esterni.

Maak ARBA schoon met een droge plumeau of met een zachte doek; hard wrijven is sterk af te raden.

Si raccomanda di pulire ARBA con uno spolverino asciutto oppure con un panno morbido, evitando frizioni eccessive.



- De lamp mag niet in openlucht gebruikt worden

- La lampada non può essere utilizzata all'aperto



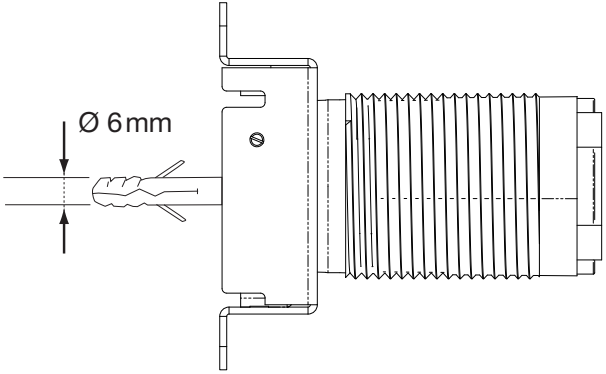
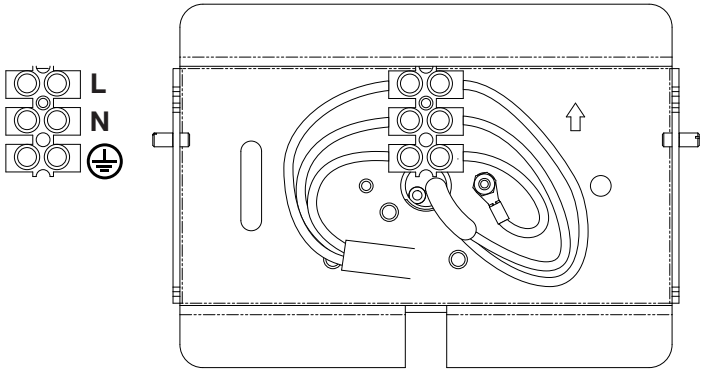
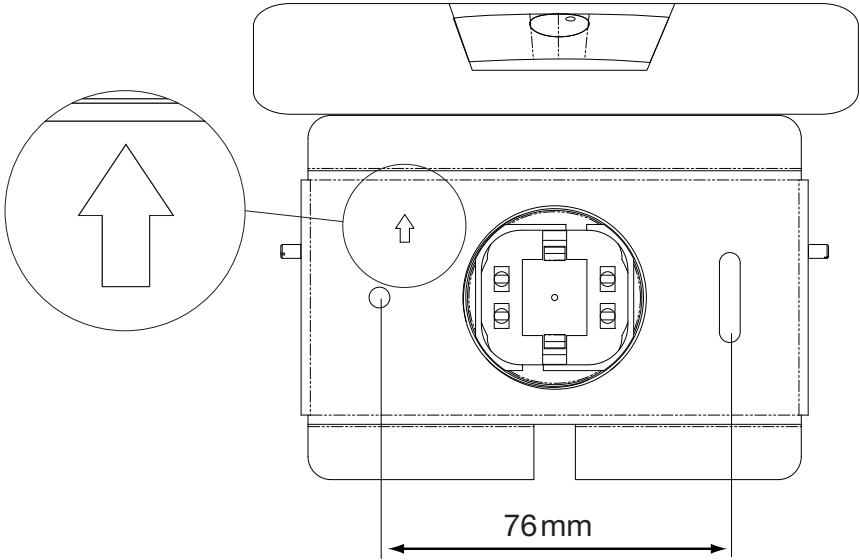
- Beschermingsklasse I

- Classe di protezione I

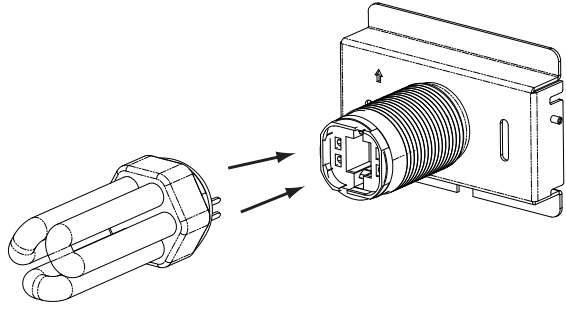


- Technische gelijkvormigheid volgens EN-richtlijnen

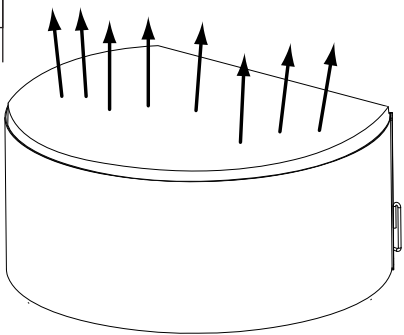
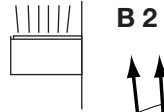
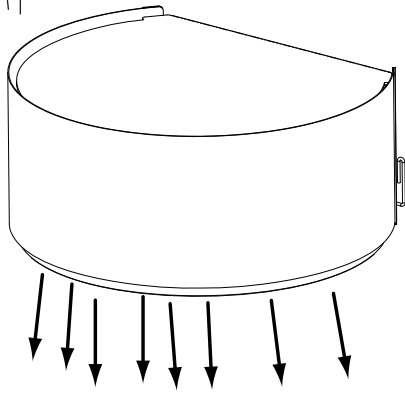
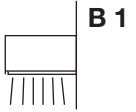
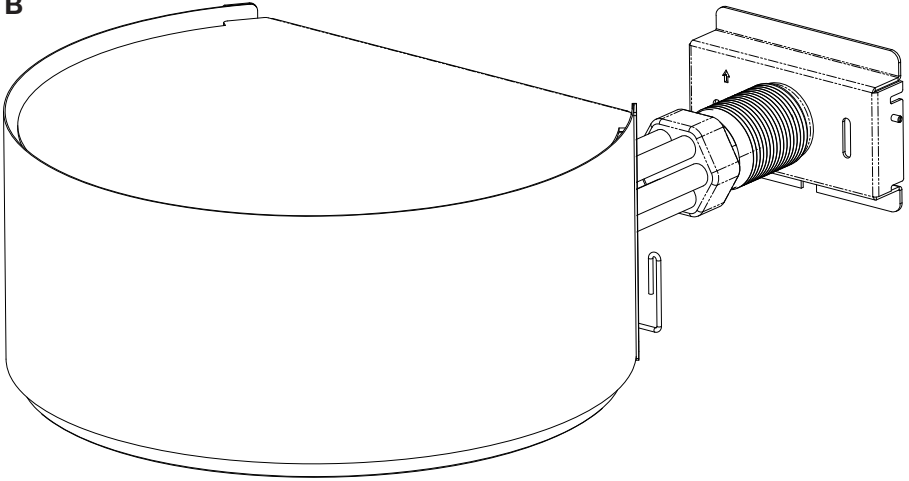
- Conformità tecnica secondo le Direttive EN



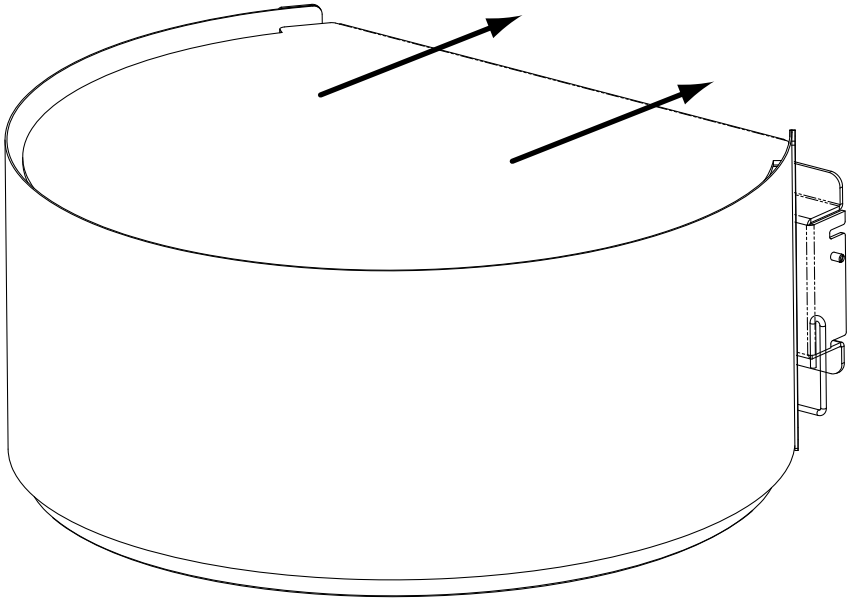
**A**



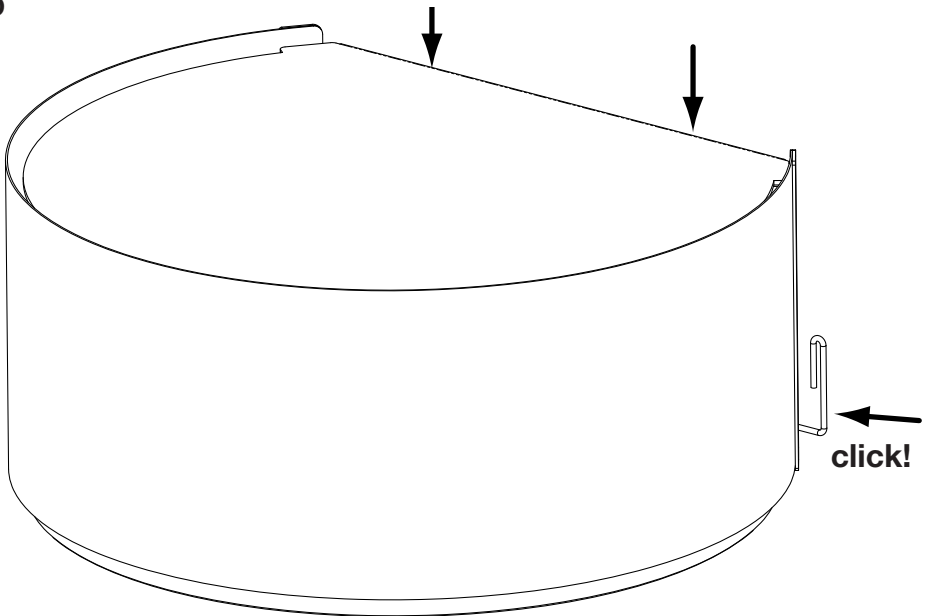
**B**



C



D





**BELUX AG**  
[www.belux.com](http://www.belux.com)