

SMALLSIZE

Tischleuchte

Table-lamp

Lampe de table

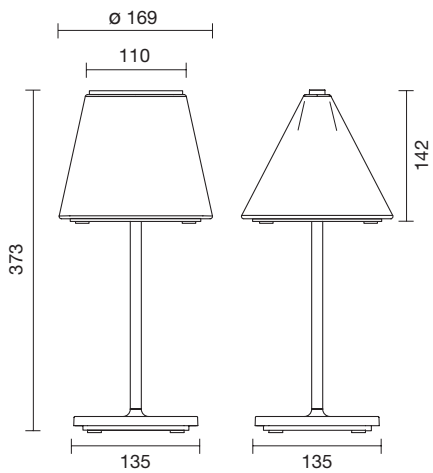
Tafellamp

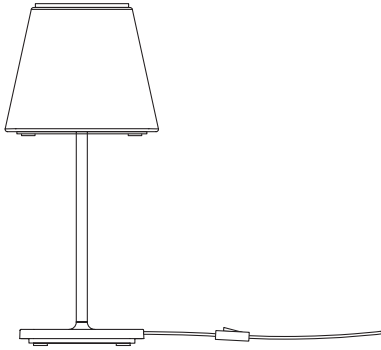
Lampada da tavolo



Montageanleitung
Assembly Instructions
Instruction de montage
Montagehandleiding
Istruzioni di montaggio







Technische Hinweise



- Bei Montage, Wartungsarbeiten und Leuchtmittelwechsel immer Stromzufuhr durch ziehen des Steckers aus der Steckdose unterbrechen.
- Wenn die Leuchte in Betrieb ist, besteht beim Glühmittel Verbrennungsgefahr!
- Beim Leuchtmittelwechsel besteht Verbrennungsgefahr.



- Eingangsspannung 230-240V/50-60Hz



- Leuchtmittel Halopin ES Energy Saver 220-240V/33W (= 40W) G9 Energy Label D
- Das Leuchtmittel muss ganz in den Sockel eingesteckt sein



- Leuchten nur mit handelsüblichen, nicht aggressiven Reinigungsmitteln reinigen



- Leuchte darf nicht im Freien verwendet werden IP20



- Schutzklasse II



- Technische Konformität gemäss EN-Richtlinien

Technical Information

- When executing an assembly, maintenance works or when changing the bulbs always interrupt the power supply by unplugging the power supply cable!
- When switched on, the lamp may cause burns when touched!
- When changing the bulbs you are in danger of getting burned!

- Input voltage 230-240V/50-60Hz

- Lamp Halopin ES Energy Saver 220-240V/33W (= 40W) G9 Energy Label D
- The lamp must be completely inserted in the holder

- Use only commercially available non-aggressive cleaning agents for cleaning the lamps

- Lamp must not be used in the open IP20

- Safety class II

- Technical conformity according to European

Indications techniques

- Lors de montages, de travaux de maintenance ou de remplacements de sources lumineuses, veuillez à toujours interrompre l'alimentation en retirant la fiche de la prise de courant!
- Lorsque la lampe est allumée, vous pouvez vous brûler avec l'ampoule!
- Le remplacement de sources lumineuses recèle un risque de brûlures!

- Tension d'entrée 230-240V/50-60Hz

- Ampoule Halopin ES Energy Saver 220-240V/33W (= 40W) G9 Energy Label D
- L'ampoule doit être complètement insérée dans le socle

- Ne nettoyer les lampes qu'avec des nettoyeurs non agressifs en vente dans le commerce

- Ne pas utiliser la lampe à l'extérieur IP20

- Classe de protection II

- Conformité technique selon les directives EN

Technische aanwijzingen



- Bij de montage, de onderhoud en het wisselen van het lichtmiddel altijd de stroomtoevoer onderbreken door trekken van de stekker uit het stopcontact!
- Een brandende lamp is heet. Pas op voor verbrandingsgevaar!
- Bij het wisselen van het lichtmiddel bestaat verbrandingsgevaar!



- Ingangsspanning
230-240V/50-60Hz



- Lamp
Halopin ES Energy Saver
220-240V/33W (= 40W) G9
Energy Label D
- De lamp dient volledig in de sokkel te worden bevestigd



- Reinig de lampen uitsluitend met normale in de handel verkrijgbare, niet agressieve reinigingsproducten



- De lamp mag niet in openlucht gebruikt worden IP20



- Beschermingsklasse II



- Technische gelijkvormigheid volgens

Informazioni tecniche

- Interrompere sempre la corrente elettrica, estraendo la spina dalla presa, in fase di montaggio o in occasione di interventi di manutenzione e sostituzione dei corpi luminosi!
- Pericolo di scottature! Non toccare la lampadina quando la lampada è accesa!
- Durante la sostituzione dei corpi luminosi sussiste il pericolo di combustione!

- Tensione di alimentazione
230-240V/50-60Hz

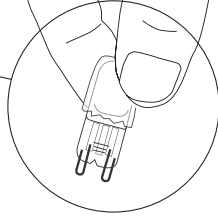
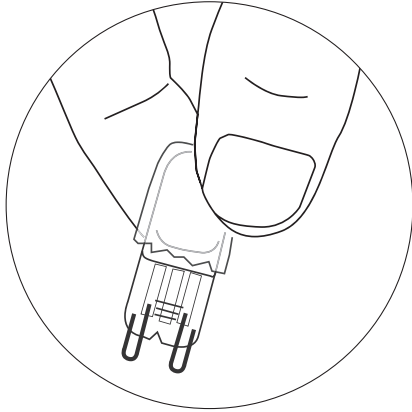
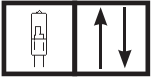
- Lampadina
Halopin ES Energy Saver
220-240V/33W (= 40W) G9
Energy Label D
- Il lume deve essere totalmente inserito nel basamento

- Pulire la lampada solamente con i normali detersivi non aggressivi che si trovano in commercio

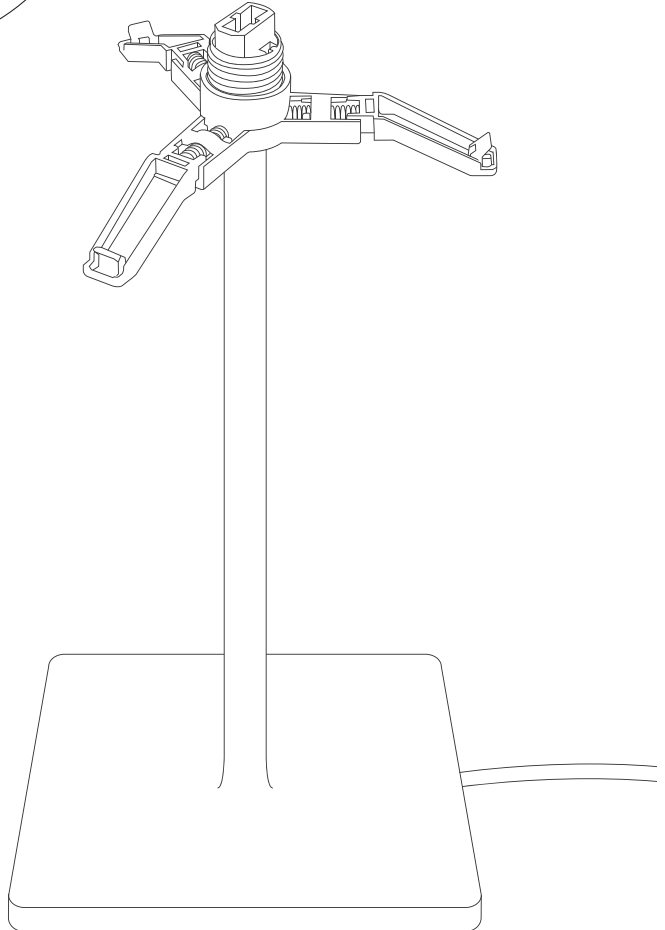
- La lampada non può essere utilizzata all'aperto IP20

- Classe di protezione II

- Conformità tecnica secondo le Direttive EN



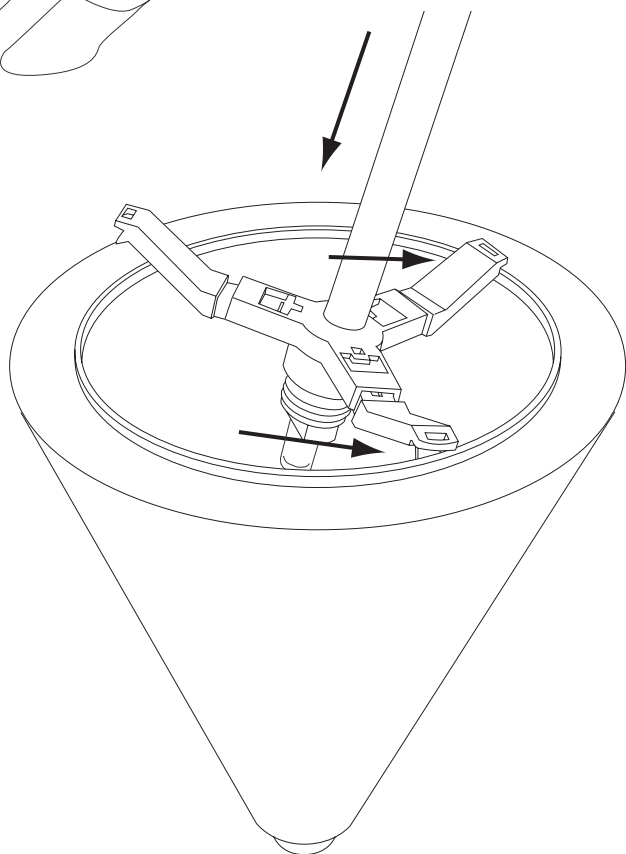
**ACHTUNG: Leuchtmittelglas
nicht mit der Haut berühren.
Nur mit Schutz anfassen!**



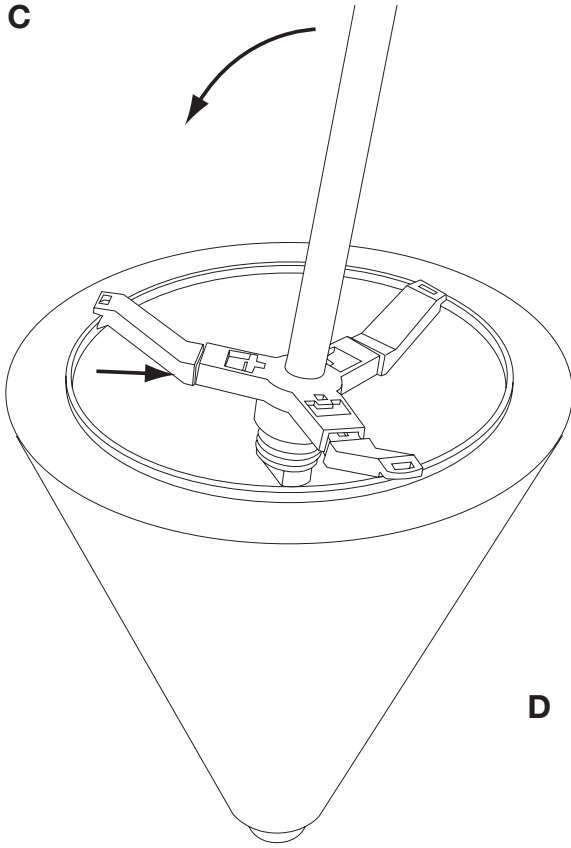
A



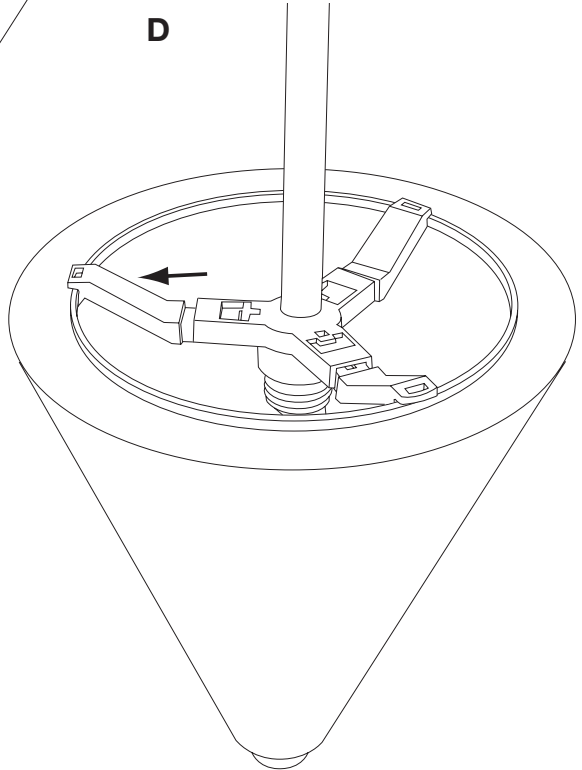
B



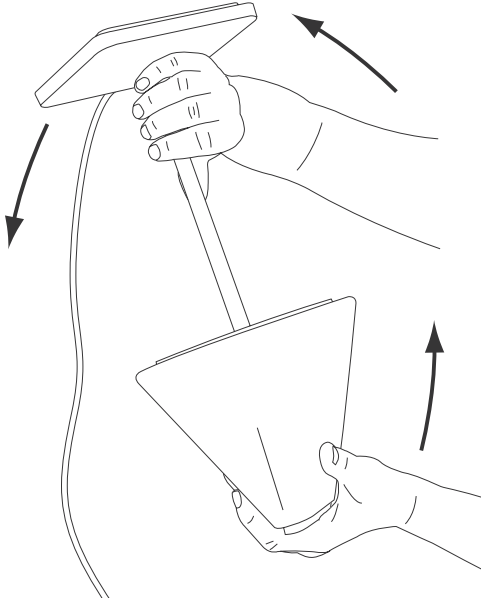
C



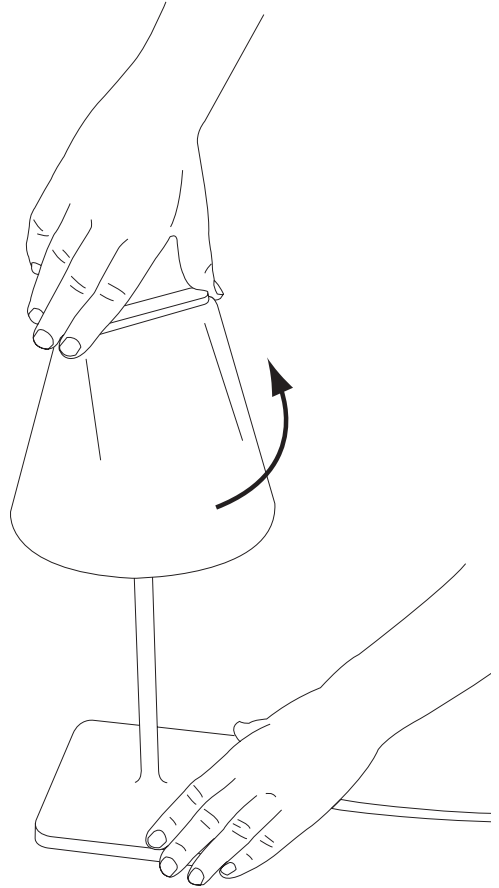
D




E



F







BELUX AG
www.belux.com