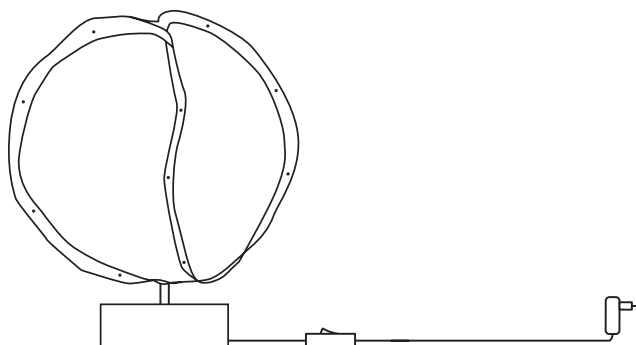


# BABYCLOUD-40

Frank Gehry

BELUX



**Montageanleitung** Tischleuchte

**Assembly Instructions** Tablelamp

**Instruction de montage** Lampe de table

**Montagehandleiding** Tafellamp

**Istruzioni di montaggio** Lampada da tavolo

Verpackungseinheiten

Packaging units

Quantité dans l'emballage

Verpakkingseenheden

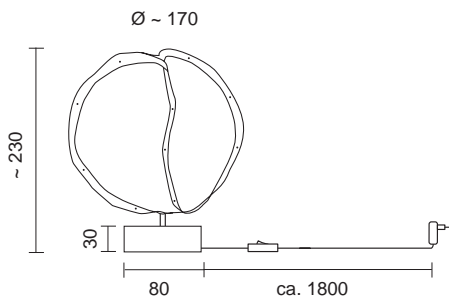
Quantità nella confezione



[belux.com/cloud](https://belux.com/cloud)

---

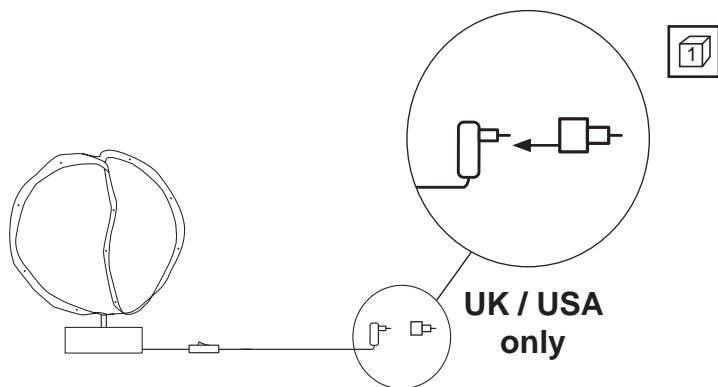
# BABYCLOUD-40



---

Lieferumfang  
Scope of delivery  
Contenu de la livraison  
Leveringsomvang  
Entità della fornitura

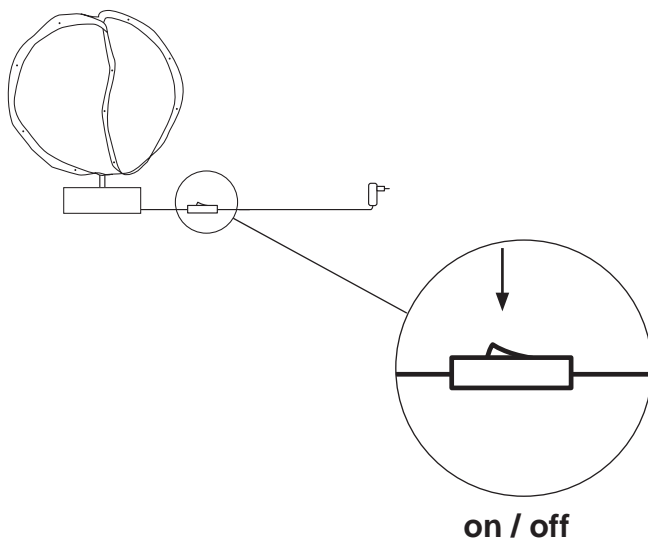
---



---

Bedienung  
Operation  
Commande  
Bediening  
Azionamento

---



---

## Technische Hinweise



- Bei Reinigung immer Stecker ziehen, um die Stromzufuhr zu unterbrechen.
- Im Betrieb und bis zur Auskühlung nach dem Ausschalten besteht beim Leuchtmittel und angrenzenden Teilen Verbrennungsgefahr.
- Nicht direkt ins LED Licht schauen.
- LEDs sind druckempfindlich; nicht berühren oder belasten.
- Leuchte nicht in unmittelbare Nähe von offenem Feuer (z.B. Kerze) stellen.



- Eingangsspannung 100-240V 50/60Hz

LED

- LED 5W 2700 Kelvin



- Leuchte darf nicht im Freien verwendet werden.



- Schutzklasse II



- Technische Konformität gemäss EN-Richtlinien.

---

## Technical Information

- When replacing the lamp, always unplug it to interrupt the power supply.
- While the lamp is on and until it has cooled, there is a risk of burns from the lamp and adjacent elements.
- Do not look directly into the LED lamp.
- LEDs are sensitive to pressure and acid; do not touch or put pressure on it.
- Do not place the lamp in close vicinity of open fire (e.g. candles).

- Input voltage 100-240V 50/60Hz

- LED 5W 2700 Kelvin

- Luminaire must not be used in the open.

- Safety class II

- Technical conformity according to European Standard guidelines.

---

## Indications techniques

- Lors du remplacement de la source lumineuse, enlevez toujours la fiche de la prise électrique pour couper l'alimentation électrique.
- Lorsque la lampe est allumée et jusqu'à son refroidissement après débranchement, il y a un risque de brûlure sur la lampe et les éléments proches.
- Ne regardez pas directement dans la lumière des diodes.
- Les diodes sont sensibles à la pression et à l'acidité ; ne pas toucher ni presser.
- Ne placez pas la lampe à proximité d'une flamme nue (bougie, par exemple).

- Tension d'entrée 100-240V 50/60Hz

- LED 5W 2700 Kelvin

- Ne pas utiliser la luminaire à l'extérieur.

- Classe de protection II

- Conformité technique selon les directives EN.

---

## Pflege Hinweise



- Die Leuchte kann abstehende Fasern (Fussel) aufweisen.
- Die Leuchte kann mit einem Staubwedel abgestaubt werden.
- Die Leuchte darf keinen Öl- und Fettdämpfen ausgesetzt werden, da sie dadurch verschmutzen kann.

---

## Care instructions

- The luminaire may have protruding fibres (fluffs).
- The luminaire can be dusted off with a feather duster.
- The luminaire must not be exposed to oil and fat steams as it could be stained by it.

---

## Notice d'entretien

- Il se peut qu'il y ait des fibres décollées (peluches) sur la luminaire.
- La luminaire peut être dé-poussiérée à l'aide d'un plumeau.
- La luminaire ne doit pas être exposée aux vapeurs d'huile et de graisse parce qu'elle en pourrait être salie.

---

## Technische aanwijzingen



- Bij vervanging van de lichtbron altijd de stekker uit het stop-contact trekken om de stroomtoevoer te onderbreken
- Als de lamp aan staat en tot afkoeling na het uitschakelen bestaat verbrandingsgevaar aan de lichtbron en de onderdelen eromheen.
- Niet rechtstreeks in het licht van de LED kijken.
- LEDs zijn gevoelig voor druk en zuur; niet aanraken of belasten.
- De lamp niet vlakbij open vuur (bijv. naast een kaars) plaatsen.



- Ingangsspanning  
100-240V 50/60Hz



- LED 5W 2700 Kelvin



- De lamp mag niet in openlucht gebruikt worden.



- Beschermingsklasse II



- Technische gelijkvormigheid volgens EN-richtlijnen.

## Informazioni tecniche

- In caso di sostituzione della fonte luminosa, togliere la spina dalla presa per interrompere l'alimentazione
- Quando la lampada è accesa e nel periodo tra lo spegnimento e il raffreddamento, la fonte luminosa e i componenti vicini possono provocare ustioni.
- Non guardare direttamente la luce della lampadina LED.
- I LED sono sensibili alla compressione e all'acido; non toccare e non esercitare pressione.
- Non collocare la lampada nelle vicinanze di una fiamma (a.e. una candela).

- Tensione di alimentazione  
100-240V 50/60Hz

- LED 5W 2700 Kelvin

- La lampada non può essere utilizzata all'aperto.

- Classe di protezione II

- Conformità tecnica secondo le Direttive EN.

---

## Onderhouds- instructie



- De lamp kan uitstekende vezels (pluisjes) vertonen.
- De lamp kan met een stoffer worden afgestoft.
- De lamp mag niet worden blootgesteld aan olie- en vetdampen, aangezien ze daarvoor vervuild kan raken.

---

## Instrucciones de mantenimiento

- La lampada può avere fibre sporgenti (filetto).
- La lampada può essere spolverata con un piumino.
- La lampada non deve essere esposta a vapori di olio e grasso, poiché tramite ciò può inquinare.





**BELUX AG**

Klünenfeldstrasse 22, Muttenz, CH-4127 Birsfelden  
Tel. +41 61 316 74 01, Fax +41 61 316 75 99  
belux.com, belux@belux.com



Technische und inhaltliche Änderungen vorbehalten.  
Subject to technical modifications and modifications to content.  
Sous réserve de modifications techniques et du contenu.  
Technische en inhoudelijke wijzigingen voorbehouden.  
Con riserva di modifiche tecniche e di contenuto.

© BELUX AG 10/2011