



CLOUD 30/32/34/36 LED

Montageanleitung **Pendelleuchte**
Assembly instructions **Pendant light**
Montagehandleiding **Pendellamp**
Instruction de montage **Luminaire suspendu**

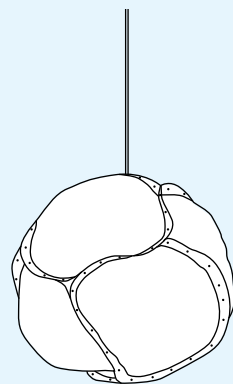


belux.com/cloud

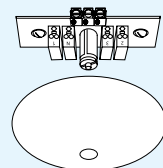
Technische und inhaltliche Änderungen vorbehalten.
Subject to technical modifications and modifications to content.
Technische en inhoudelijke wijzigingen voorbehouden.
Sous réserve de modifications techniques et du contenu.

© Belux AG 06/2016
BL 599 031 16 A

Lieferumfang
Scope of delivery
Leveringsomvang
Contenu de la livraison



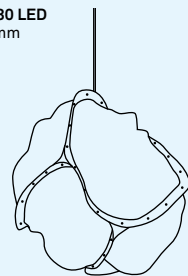
2x 2x
6 mm



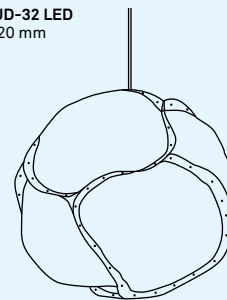
3x

DE Deckenanschluss
EN Ceiling connection
NL Plafondaansluiting
FR Branchement plafond

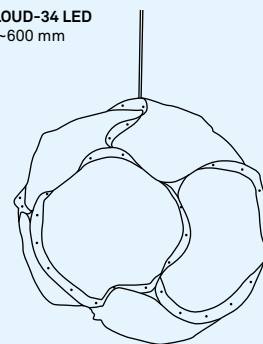
CLOUD-30 LED
Ø -480 mm



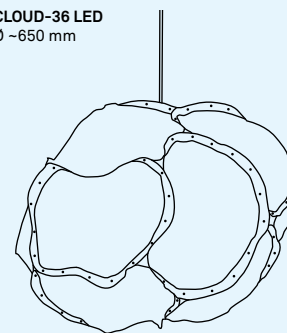
CLOUD-32 LED
Ø -520 mm



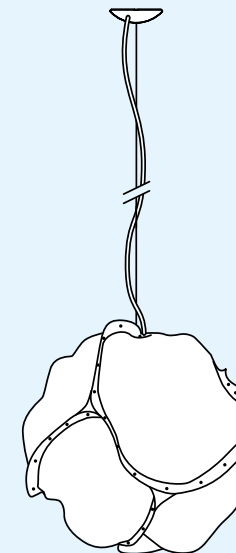
CLOUD-34 LED
Ø -600 mm



CLOUD-36 LED
Ø -650 mm



Montageanleitung
Assembly instructions
Montagehandleiding
Instruction de montage



DE Sicherheitshinweise: Bei Montage, Reinigungs- und Wartungsarbeiten immer die Stromzufuhr unterbrechen. Wartungsarbeiten dürfen ausschliesslich von einer autorisierten Fachkraft ausgeführt werden. Im Betrieb und bis zur Auskühlung besteht beim Leuchtmittel und angrenzenden Teilen Verbrennungsgefahr. Der elektrische Anschluss darf nur vom Fachmann ausgeführt werden! Nicht direkt ins LED Licht blicken. LEDs sind druck- und säureempfindlich; nicht berühren oder belasten. Kein offenes Feuer unter die Leuchte stellen. Geeignet zur Montage auf normal entflammablen Flächen. Die im Lieferumfang enthaltenen Dübel sind für Vollbaustoffe und Mauerwerk. Bei anderen Baustoffen die geeigneten Dübel einsetzen.

EN Safety information: Always interrupt the power supply prior to assembly, cleaning or maintenance. Maintenance may only be carried out by authorised technicians. Caution: Risk of burns during operation and cooling from the light source and adjacent parts. The electrical connection may only be performed by an expert! Never look directly at an LED light source. LEDs are sensitive to pressure and acid; do not touch or put pressure on it. Do not place any naked flames below the lamp. Suitable for installation on surfaces with normal flammability rating. The plugs supplied are for solid brick and masonry. Use the appropriate plugs for other building materials.

NL Veiligheidsinformatie: Voor het montage of uitvoeren van reiniging en onderhoud dient altijd de stroomtoevoer te worden afgesloten. Onderhoud mag alleen door bevoegde technici worden uitgevoerd. Voorzichtig: gevaar voor brandwonden tijdens het gebruik en het koelen van de lichtbron en de aangrenzende delen. De elektrische aansluiting mag alleen worden uitgevoerd door een expert! Kijk nooit rechtstreeks in het licht van de LEDs. LEDs zijn gevoelig voor druk en zuur; niet aanraken of belasten. Geen open vuur onder de lamp plaatsen. Geschikt voor de montage op normaal ontvlambare oppervlakken. De meegeleverde pluggen zijn voor massieve baksteen en metselwerk. Gebruik de juiste pluggen voor andere bouwmaterialen.

FR Informations de sécurité: L'alimentation électrique doit toujours être coupée avant l'installation ou tout travail de nettoyage ou d'entretien. Les travaux d'entretien peuvent être effectués uniquement par un spécialiste autorisé. Attention: risque de brûlures pendant le fonctionnement et le refroidissement de la source de lumière et les parties adjacentes. Le raccordement électrique doit être effectué uniquement par un spécialiste! Ne regardez jamais directement la lumière des diodes. Les diodes sont sensibles à la pression et à l'acidité; ne pas toucher ni presser. Ne placez pas de flammes nues en dessous de la lampe. Appropriée pour montage sur des surfaces normalement inflammables. Les chevilles fournies ne sont que pour la brique solide et la maçonnerie. Pour d'autres matériaux de construction, s'il vous plaît utiliser les chevilles appropriées.

DE Technische Hinweise: Eingangsspannung: 220-240V 50Hz. Schutzklasse I. Schutzart IP 20. Dieses Produkt ist nur für den Gebrauch in Innenräumen bestimmt. Leuchtmittel: LED 37W. Diese Leuchte enthält eingebaute LEDs. Sie können nur vom Hersteller ausgetauscht werden. Stand-by < 0.5W. Technische Konformität gemäss EN-Richtlinien.

DE Pflegehinweise: Der Lampenschirm (Polyestervlies) kann abstehende Fasern aufweisen. Zur Reinigung der Leuchte ist die Verwendung eines Staubwedels empfohlen. Die Leuchte darf keinen Öl- und Fettdämpfen ausgesetzt werden, da sie dadurch verschmutzen kann.

EN Maintenance information: The lamp shade (polyester fleece) may have protruding fibres. The luminaire may be dusted off with a feather duster. Do not expose the luminaire to oil and fat steams due to the risk of contamination.

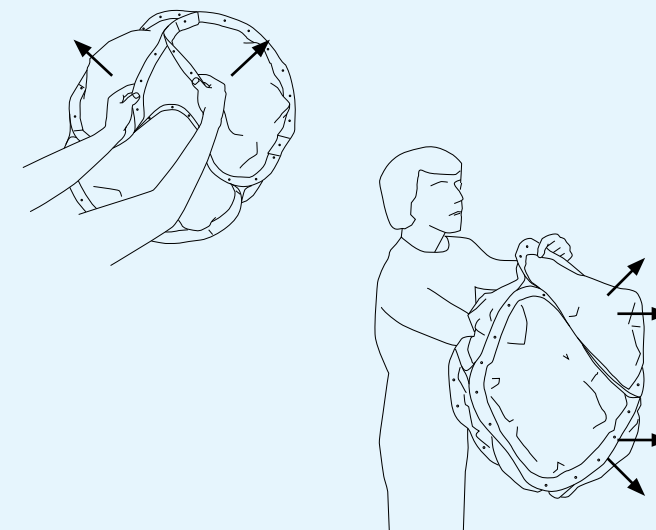
NL Technische informatie: Bedrijfsspanning: 220-240V 50Hz. Veiligheidsklasse I. Beschermingsgraad IP 20. Dit product is bestemd alleen voor gebruik binnenshuis. Lichtbron: LED 37W. Dit armatuur bevat ingebouwde LED's. Zij mogen alleen worden vervangen door de producent van de armatuur. Stand-by < 0.5W. Technische conformiteit volgens EU-richtlijnen.

FR Informations techniques: Tension de fonctionnement: 220-240V 50Hz. Classe de sécurité I. Indice de protection IP 20. Ce produit est conçu pour une utilisation en intérieur uniquement. Source lumineuse: LED 37W. Ce luminaire est équipé de LEDs intégrés. Les LED intégrés dans le luminaire ne peuvent être remplacés que par le fabricant. Stand-by < 0.5W. Conformité technique selon les directives de l'UE.

NL Onderhoudsinformatie: De lampenkap (polyester fleec) kan uitstekende vezels (pluisjes) vertonen. De lamp kan met een stoffer worden afgestoft. De lamp mag niet worden blootgesteld aan olie- en vetdampen, aangezien ze daardoor vervuild kan raken.

FR Information d'entretien: Il se peut qu'il y ait des fibres décollées (peluches) sur l'abat-jour. Le luminaire peut être dépoussiéré à l'aide d'un plumeau. Le luminaire ne doit pas être exposée aux vapeurs d'huile et de graisse parce qu'il en pourrait être sali.

1.



BELUX CLOUD
-30/-32/-34/-36 LED

Diese Leuchte ist geeignet für Leuchtmittel der Energieklassen:

A++ } LED
A+ }
A }
B }
C }
D }
E }
F }
G }
H }
I }

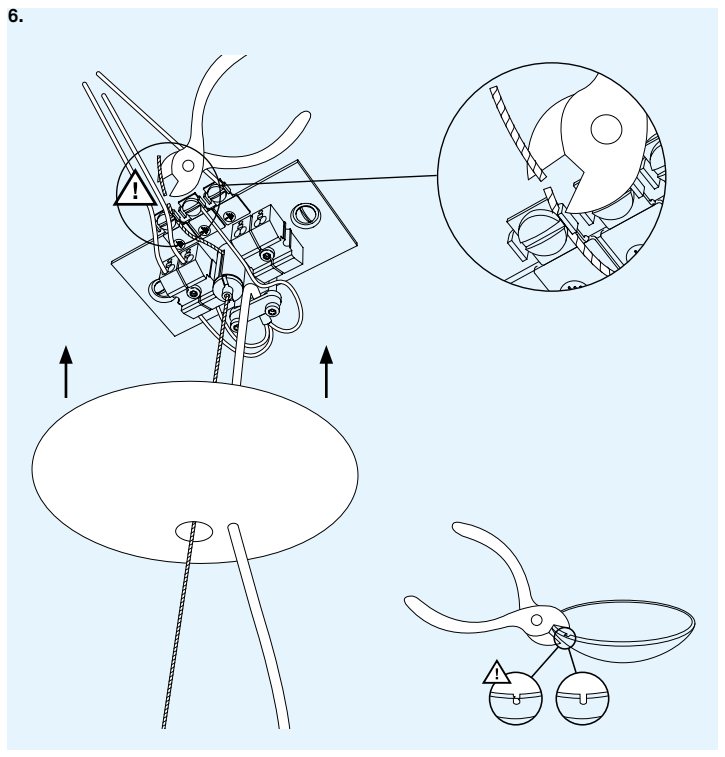
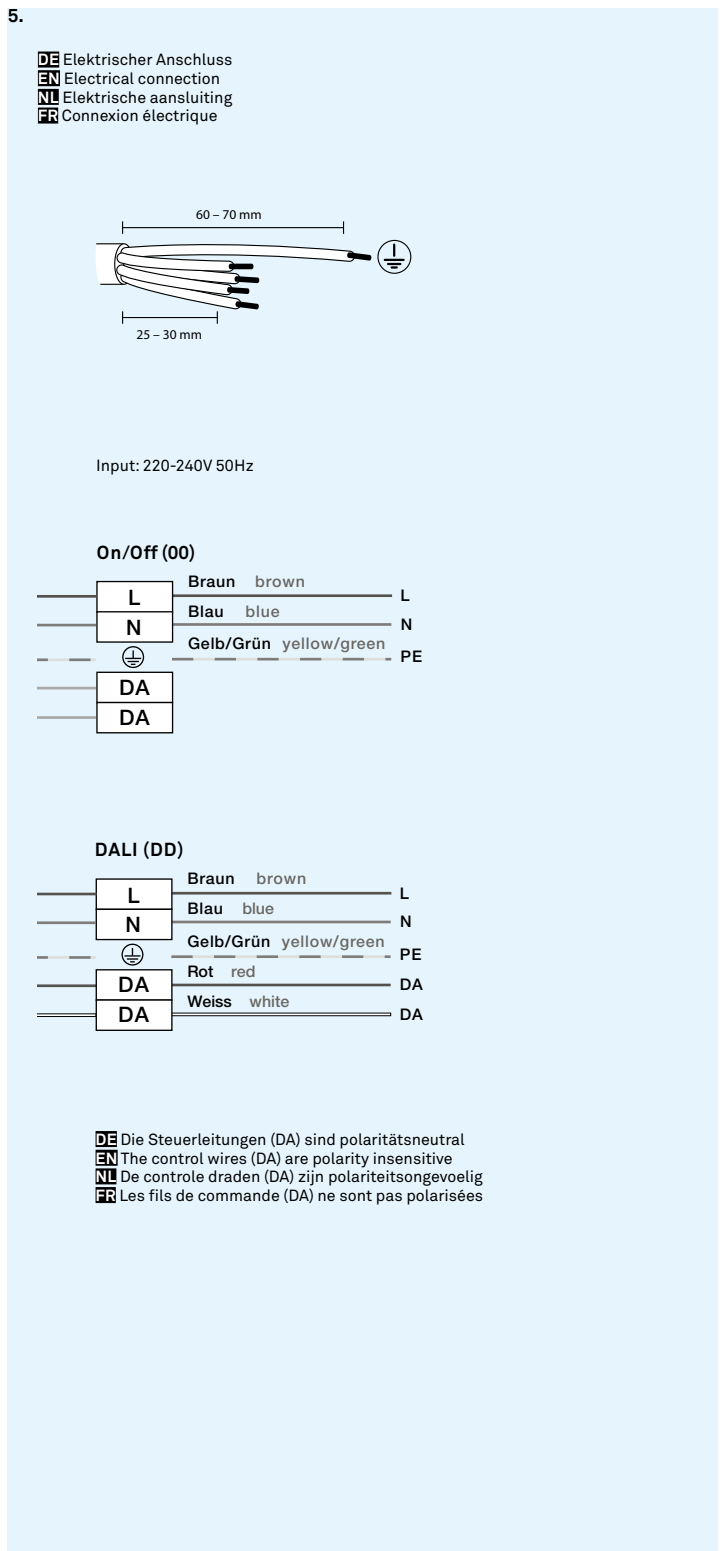
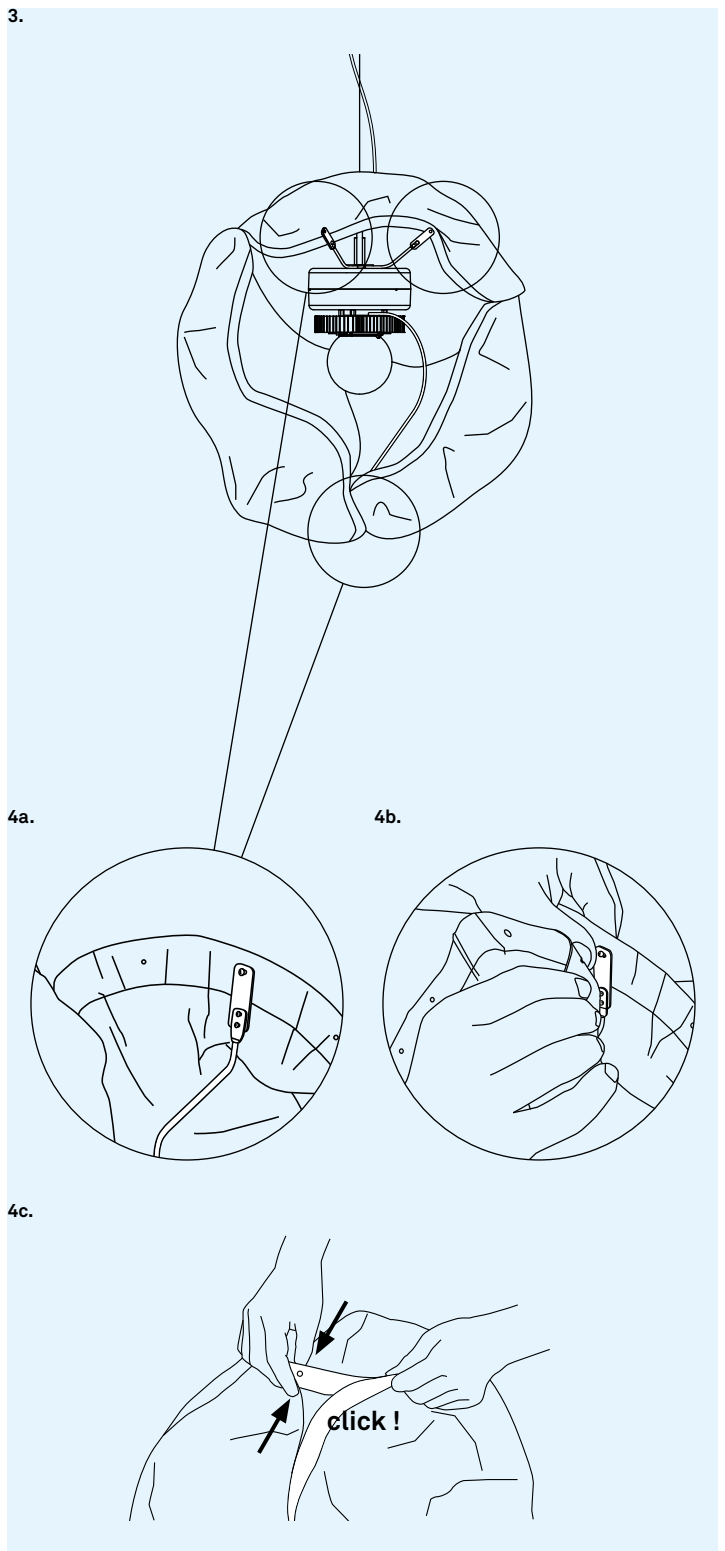
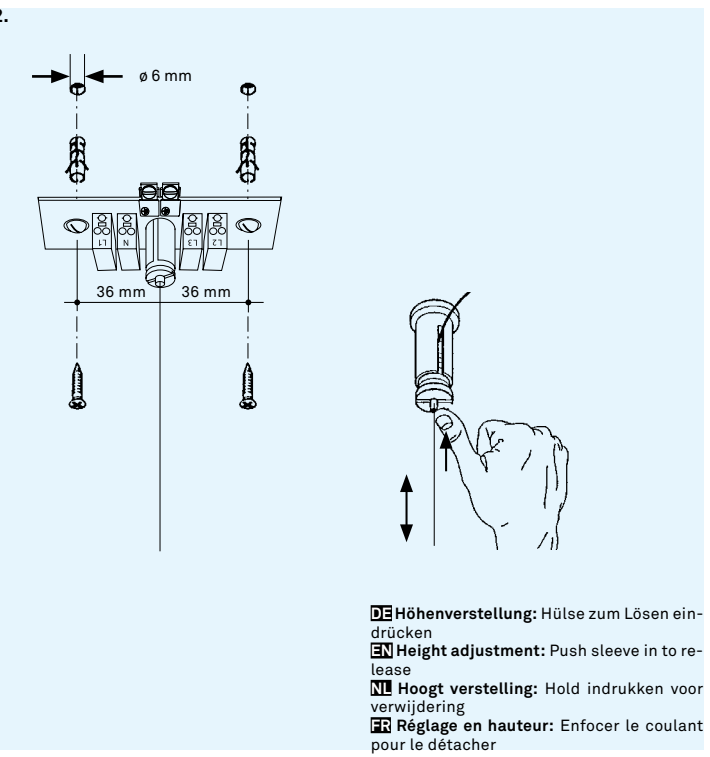
874/2012

BELUX CLOUD
-30/-32/-34/-36 LED

This luminaire is suitable for lamps from the following energy classes:

A++ } LED
A+ }
A }
B }
C }
D }
E }
F }
G }
H }
I }

874/2012



BELUX CLOUD -30/-32/-34/-36 LED

Deze verlichtingsarmatuur is geschikt voor lampen uit de volgende energieklassen:

A++	} LED
A+	
A	
B	
C	
D	
E	

874/2012

BELUX CLOUD -30/-32/-34/-36 LED

Ce luminaire convient pour les lampes des classes énergétiques suivantes :

A++	} LED
A+	
A	
B	
C	
D	
E	

874/2012