

# belux tubo-40 LED

Montage-/Bedienungsanleitung  
Assembly/Operating instructions  
Montagehandleiding/Gebruiksaanwijzing  
Instruction de montage/Mode d'emploi

Tischleuchte  
Table light  
Tafellamp  
Luminaire de table

tubo-40

belux.com

Belux AG  
Neufeldweg 6  
5103 Möriken / Switzerland

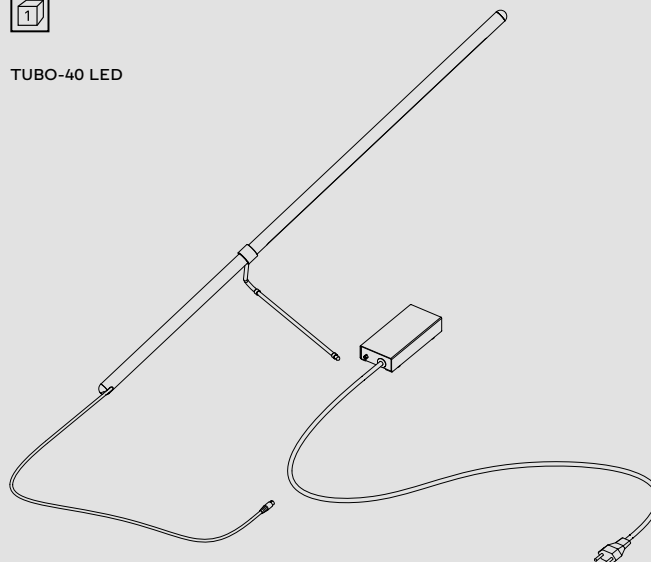
T +41 61 316 74 01  
belux@belux.com

Änderungen vorbehalten. Subject to change without notice. © Belux AG 03/2022 BL 59903122 B

Lieferumfang  
Scope of delivery  
Leveringsomvang  
Contenu de la livraison



TUBO-40 LED

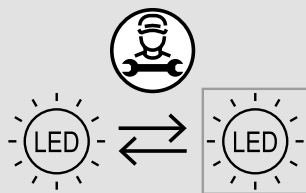


**DE** Diese Leuchte enthält eine Lichtquelle.  
1× Lichtquelle der Energieeffizienzklasse C,  
Variante 2700K.

**EN** This product contains one light source.  
1× light source of energy efficiency class C,  
variant 2700K.

**NL** Dit product bevat een lichtbron.  
1× lichtbron van energie-efficiëntieklasse C,  
variant 2700K.

**FR** Ce produit contient une source lumineuse.  
1× source lumineuse de classe  
d'efficacité énergétique C, variante 2700K.



**DE** Die enthaltene Lichtquelle (LED) in dieser Leuchte darf nur durch den Hersteller, seinen Servicepartner oder eine ähnlich qualifizierte Person getauscht werden.

**EN** The light source (LED) contained in this luminaire shall only be replaced by the manufacturer or his service agent or a similar qualified person.

**NL** De lichtbron (LED) bevatte in deze armatuur mag alleen worden vervangen door de fabrikant of zijn serviceagent of een gelijkwaardig gekwalificeerd persoon.

**FR** La source lumineuse (LED) contenue dans ce luminaire ne doit être remplacé que par le fabricant ou son agent de service ou une personne qualifiée similaire.

**DE** Das in dieser Leuchte enthaltene Betriebsgerät darf nur vom Hersteller oder seinem Servicepartner oder einer ähnlich qualifizierten Person ausgetauscht werden.

**EN** The control gear contained in this luminaire shall only be replaced by the manufacturer or his service agent or a similar qualified person.

**NL** De voorschakelapparatuur in deze armatuur mag alleen worden vervangen door de fabrikant of zijn servicevertegenwoordiger of een gelijkwaardig gekwalificeerd persoon.

**FR** L'appareillage de commande contenu dans ce luminaire ne doit être remplacé que par le fabricant ou son agent de service ou une personne qualifiée similaire.

**DE Sicherheitshinweise:** Bei Reinigungs- und Wartungsarbeiten immer die Stromzufuhr unterbrechen. Wartungsarbeiten dürfen ausschließlich von einer autorisierten Fachkraft ausgeführt werden. Im Betrieb und bis zur Auskühlung nach dem Ausschalten besteht beim Leuchtmittel und angrenzenden Teilen Verbrennungsgefahr. Nicht direkt ins LED Licht blicken. LEDs sind druck- und säureempfindlich; nicht berühren oder belasten. Tubo darf ausschließlich mit dem mitgelieferten Netzgerät von Belux betrieben werden.

**EN Safety information:** Before cleaning or maintenance, always switch off the power supply. Maintenance may only be carried out by authorised technicians. While the lamp is on and until it has cooled, there is a risk of burns from the lamp and adjacent elements. Never look directly at an LED light source. LEDs are sensitive to pressure and acidity; never touch them and never put any load onto them. Tubo may only be operated with the supplied power adapter from Belux.

**NL Veiligheidsinformatie:** Voor het uitvoeren van reiniging en onderhoud dient altijd de stroomtoevoer te worden afgesloten. Onderhoudswerkzaamheden mogen uitsluitend door een geautoriseerde deskundige worden uitgevoerd. Als de lamp aan staat en tot afkoeling na het uitschakelen bestaat verbrandingsgevaar aan de lichtbron en de onderdelen eromheen. Kijk nooit rechtstreeks in het licht van de LEDs. LEDs zijn gevoelig voor druk en zuur; zij mogen niet aangeraakt of belast worden. Tubo mag alleen worden gebruikt de meegeleverde voedingsadapter van Belux.

**FR Informations de sécurité:** L'alimentation électrique doit toujours être coupée avant tout travail de nettoyage ou d'entretien. Les travaux d'entretien ne peuvent être effectués que par un spécialiste autorisé. Et jusqu'à son refroidissement après débranchement, il y a un risque de brûlure sur la lampe et les éléments proches. Ne regardez jamais directement la lumière des diodes. Les diodes sont sensibles à la pression et à l'acidité; elles ne doivent jamais être touchées ni soumises à des charges. Tubo ne peut être utilisé avec l'adaptateur secteur fourni par Belux.

**DE Technische Hinweise:** Eingangsspannung 220–240V 50Hz. Schutzklasse II. Schutzart IP20. Dieses Produkt ist nur für den Gebrauch in Innenräumen bestimmt. Leuchtmittel: LED 12W. Diese Leuchte enthält eingebaute LEDs. Sie können nur vom Hersteller ausgetauscht werden. Diese Leuchte darf nicht per Funksteuerung gedimmt werden. Diese Leuchte darf nicht an Steckdosen betrieben werden, die an einem Dimmer angeschlossen sind. Stand-by: <0.5W. Technische Konformität gemäss EN-Richtlinien.

**EN Technical data:** Input voltage 220–240V 50Hz. Safety category II. IP20 protection rating. This product is intended for indoor use only. Light source: LED 12W. This luminaire contains built-in LEDs. They may only be replaced by the producer of the luminaire. This luminaire may not be dimmed via radio-controlled devices. This luminaire must not be operated on power outlets which are connected to a dimmer. Stand-by: <0.5W. Technical conformity according to EU directives.

**DE Pflegehinweise:** Leuchte nur mit handelsüblichen, nicht aggressiven Reinigungsmitteln reinigen. Alkohol, Benzol, Aceton oder Säuren können die Oberfläche beschädigen.

**EN Maintenance information:** Use only commercially available, non-aggressive cleaning agents for cleaning the luminaire. Alcohol, benzene, acetone or acids may damage the surface.

**NL Technische informatie:** Bedrijfsspanning 220–240V 50Hz. Veiligheidsklasse II. Beschermingsgraad IP20. Dit product is bestemd alleen voor gebruik binnenshuis. Leuchtmiddel: LED 12W. Dit armatuur bevat ingebouwde LED's. Zij mogen alleen worden vervangen door de producent van de armatuur. Dit armatuur mag niet worden gedimd via afstandsbedieningen. Dit armatuur mag niet worden gebruikt op stopcontacten die zijn verbonden met een dimmer. Stand-by: <0.5W. Technische conformiteit volgens EU-richtlijnen.


**FR Informations techniques:** Tension de fonctionnement 220–240V 50Hz. Classe de sécurité II. Indice de protection IP20. Ce produit est conçu pour une utilisation en intérieur uniquement. Source lumineuse: LED 12W. Ce luminaire est équipé de LEDs intégrés. Les LED intégrés dans le luminaire ne peuvent être remplacés que par le fabricant. Ce luminaire ne peut être réglé par télécommandes. Ce luminaire doit pas être utilisé sur des prises de courant qui sont connectés à un variateur de lumière. Stand-by: <0.5W. Conformité technique selon les directives de l'UE.

**NL Onderhoudsinformatie:** Reinig de lamp uitsluitend met normale in de handel verkrijgbare, niet agressieve reinigingsproducten. Alcohol, benzeen, aceton of zuren kunnen het oppervlak aantasten.

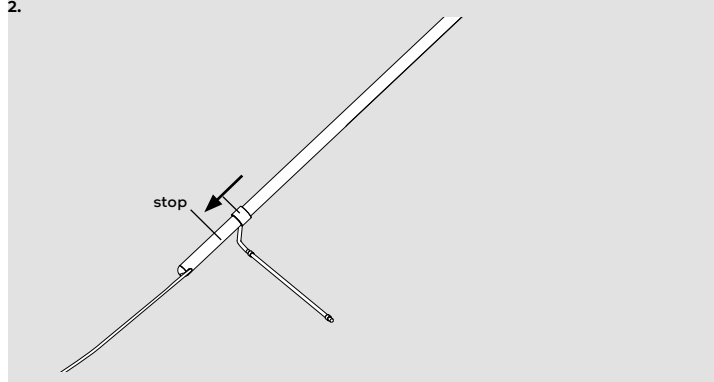
**FR Information d'entretien:** Ne nettoyer le luminaire qu'avec des nettoyeurs non agressifs en vente dans le commerce. Alcool, benzène, acétone et acides peuvent détériorer la surface.

Montageanleitung  
 Assembly instructions  
 Montagehandleiding  
 Instruction de montage

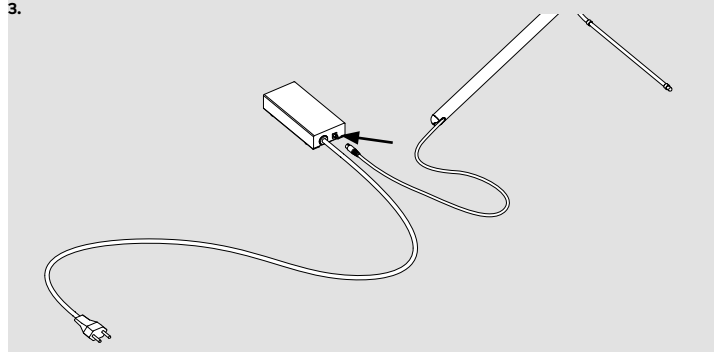
1.



2.



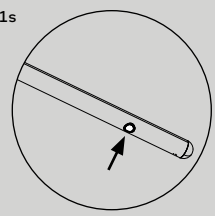
3.



Bedienungsanleitung  
 Operating instructions  
 Gebruiksaanwijzing  
 Mode d'emploi

On/Off

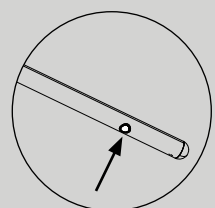
push < 1s



**DE Hinweis:** Diese Leuchte darf nicht per Funksteuerung gedimmt werden. Diese Leuchte darf nicht an Steckdosen betrieben werden, die an einem Dimmer angeschlossen sind.  
**EN Note:** This luminaire may not be dimmed via radio-controlled devices. This luminaire must not be operated on power outlets which are connected to a dimmer.  
**NL Let op:** Dit armatuur mag niet worden gedimd via afstandsbedieningen. Dit armatuur mag niet worden gebruikt op stopcontacten die zijn verbonden met een dimmer.  
**FR Attention:** Ce luminaire ne peut être réglé par télécommandes. Ce luminaire doit pas être utilisé sur des prises de courant qui sont connectés à un variateur de lumière.

Dim

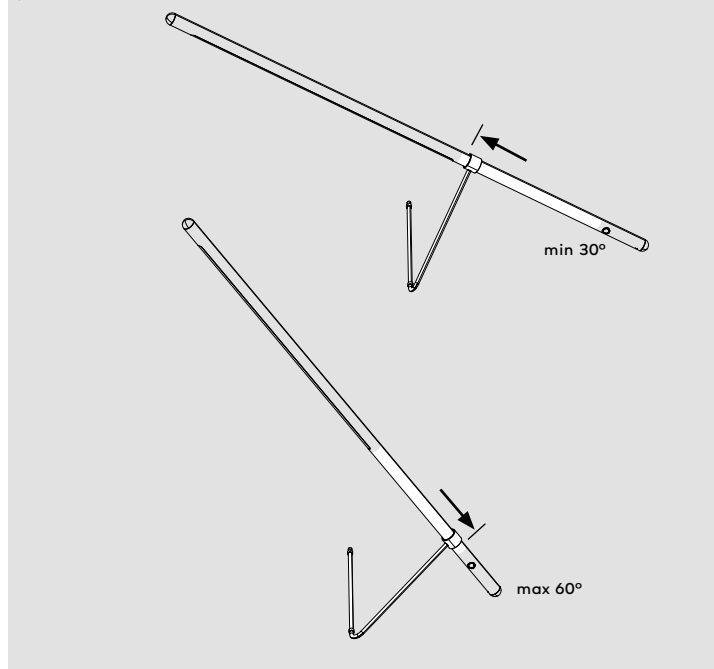
hold



100% ↔ 1%

**DE** Um die Richtung der Einstellung zu ändern, Taste loslassen und erneut gedrückt halten.  
**EN** To change the direction of the setting, release the button and hold again.  
**NL** Om de richting van de instelling te wijzigen laat de knop los en weer vast te houden.  
**FR** Pour changer la direction du réglage, relâchez le bouton et maintenez à nouveau.

Höhe einstellen  
 Adjust height  
 Pas de hoogte aan  
 Ajuster la hauteur



Lichtrichtung ändern  
 Change direction of light  
 Verander de richting van het licht  
 Chnager la direction de la lumière

